

## TRUMPA LIETUVOS TURIZMO APŽVALGA 2013 M. I KETV.

Lietuvos banko duomenimis, 2013 m. I ketv. užsienio turistų ir vienadienių lankytojų išlaidos Lietuvoje (kelionių kreditas) siekė 0,54 mlrd. litų arba 3,5 proc. daugiau nei 2012 m. I ketv., o lietuvių turistų ir vienadienių lankytojų išlaidos užsienyje (kelionių debetas) siekė 0,66 mlrd. Lt ir palyginus su 2012 m. I ketv. padidėjo 13,7 proc.

### Lietuvos mokėjimų balansas: kelionių kreditas ir debetas 2008-2013 m. I ketv., mlrd. Litų

	2008 I ketv.	2009 I ketv.	2010 I ketv.	2011 I ketv.	2012 I ketv.	2013 I ketv.	2013/2012 I ketv.	2013/2008 I ketv.
Kreditas (kelionių paslaugų eksportas)	0,47	0,41	0,40	0,43	0,52	0,54	3,5%	13,2%
Visų paslaugų eksportas	2,34	1,98	2,18	2,63	3,14	3,83	22,0%	63,4%
Prekių ir paslaugų eksportas	14,90	11,47	12,70	18,43	20,83	24,50	17,6%	64,4%
<i>kelionių kredito dalis visų paslaugų eksporte</i>	20,3%	20,8%	18,6%	16,4%	16,5%	14,0%		
<i>kelionių kredito dalis visų prekių ir paslaugų eksporte</i>	3,2%	3,6%	3,2%	2,3%	2,5%	2,2%		
Debetas (Kelionių paslaugų importas)	0,69	0,53	0,53	0,54	0,58	0,66	13,7%	-5,2%
Balansas	-0,22	-0,12	-0,12	-0,11	-0,06	-0,12		

*\*įskaitant tarptautinių keleivių pervežimo pajamas*

*\*\*įskaitant lietuvių keleivių pervežimo išlaidas užsienyje*

*Šaltinis: Lietuvos bankas, VTD skaičiavimai*

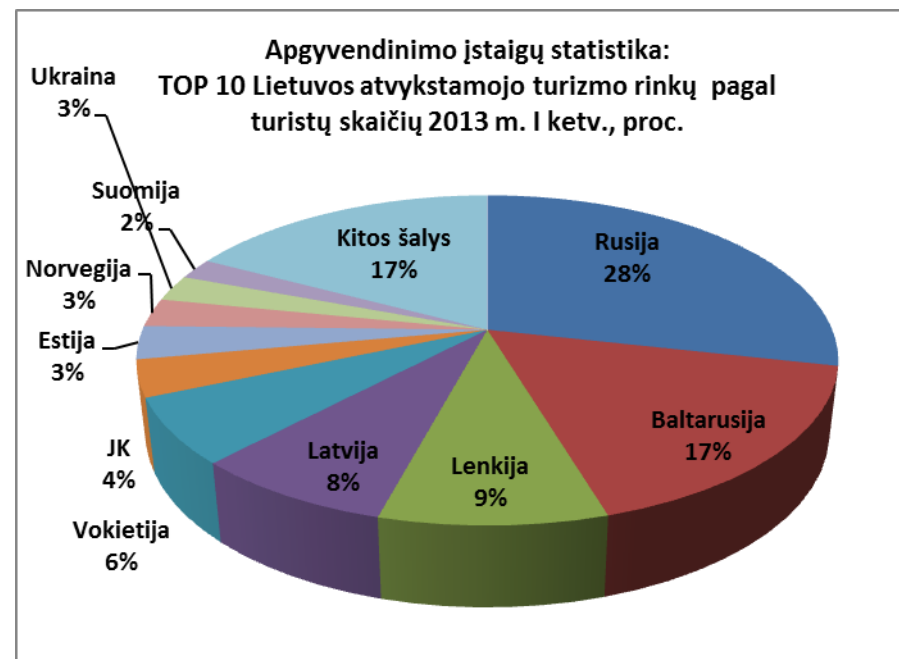
2013 m. I ketv. kelionių balansas kaip ir ankstesniais metais buvo neigiamas – sudarė -0,12 mlrd. Lt. Ši tendencija būdinga tik pirmam metų ketvirčiui, metams įsibėgėjant, nuo antro ketvirčio balansas dažniausiai būna teigiamas, t.y. pajamos iš atvykstamojo turizmo pradeda viršyti išvykstamojo turizmo išlaidas.

**Apgyvendinimo įstaigų statistika.** 2013 m. I ketv. Lietuvos apgyvendinimo įstaigose apsistojo 344,9 tūkst. turistų (+5,6 proc.), iš jų užsieniečiai sudarė 180,6 tūkst. (+6,3 proc.), o vietiniai turistai – 164,3 tūkst. (+4,7 proc.). Turistų nakvynių skaičius sudarė 902,3 tūkst. (-0,7 proc.), iš jų užsienio turistų nakvynių skaičius – 446,9 tūkst. (+6,1 proc.), lietuvių turistų – 455,4 tūkst. (-6,5 proc.). 2013 m. I ketv. net 95 proc. užsieniečių, nakvojusių Lietuvos viešbučiuose ar kitose apgyvendinimo įstaigose, atvyko iš Europos.

**Apgyvendinimo įstaigų statistika:  
10 pagrindinių Lietuvos atvykstamojo turizmo rinkų  
2013 m. I ketv.**

Šalis	Turistų sk. 2013 m. I ketv., tūkst.	Pokytis 2013/12 m. I ketv.
1 Rusija	51,5	17%
2 Baltarusija	30,4	40%
3 Lenkija	16,0	-2%
4 Latvija	14,2	11%
5 Vokietija	11,6	5%
6 JK	6,5	9%
7 Estija	5,9	-13%
8 Norvegija	5,0	22%
9 Ukraina	4,6	25%
10 Suomija	3,7	-30%
Kitos šalys	31,1	-18%
Iš viso	180,6	6%

Šaltinis: Lietuvos statistikos departamentas



Šaltinis: Lietuvos statistikos departamentas

**2013 m. sausio-kovo mėnesį Lietuvos apgyvendinimo įstaigos daugiausia sulaukė užsienio svečių iš Rusijos (51,5 tūkst.), Baltarusijos (30,4 tūkst.), Lenkijos (16 tūkst.), Latvijos (14,2 tūkst.) ir Vokietijos (11,6 tūkst.).** Iš penkių svarbiausių Lietuvos atvykstamojo turizmo rinkų augimu pasižymėjo net keturios: Baltarusija (+40 proc.), Rusija (+17 proc.), Latvija (+11 proc.) ir Vokietija (+5 proc.), turistų skaičius nežymiai sumažėjo tik iš Lenkijos (-2 proc.).

2013 m. I ketv. 78,2 tūkst. arba 43,3 proc. užsieniečių, apsistojuusių Lietuvos apgyvendinimo įstaigose atvyko iš **ES šalių**, palyginus su 2012 m. I ketv. šių turistų skaičius sumažėjo 6,5 proc., iš visų kitų šalių – užaugo 18,8 proc. (pagrinde šį augimą nulėmė Rusija, Baltarusija). 2013 m. I

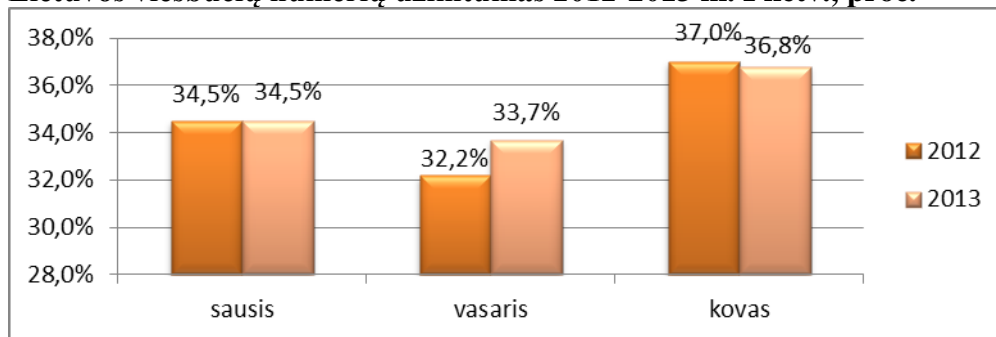
ketv. 58 proc. visų užsienio turistų Lietuvos apgyvendinimo įstaigose sudarė turistai iš šalių, kuriuose vykdomos Lietuvos turizmo atstovavimo paslaugos: Lenkijos, Rusijos, Vokietijos, Jungtinės Karalystės, Ispanijos, Italijos, Prancūzijos bei trijų Skandinavijos šalių (Suomijos, Švedijos, Norvegijos), palyginus su 2012 m. I ketv. augimas sudaro 4,7 proc., iš visų kitų šalių – 8,6 proc.

2013 m. I ketv. Lietuvos viešbučiuose ir moteliuose apsigyveno 85,4 proc. visų turistų (2012 m. I ketv. – 85,8 proc.), 90,1 proc. užsienio turistų (2012 m. I ketv. – 92,2 proc.), 80,3 proc. lietuvių turistų (2012 m. I ketv. - 78,9 proc.) viešėjusių šalies apgyvendinimo įstaigose. Be viešbučių ir motelių nemaža dalis vietinių turistų apsistojo sanatorijose, reabilitacijos centruose – 10,3 proc. (2012 m. I ketv. – 11,3 proc.).

2013 m. I ketv. tarp apgyvendinimo įstaigų svečių iš užsienio populiariausi buvo: Vilnius – 59 proc., Druskininkai – 13 proc., Kaunas -10 proc., Klaipėda – 6 proc. ir Palanga – 3 proc. Lietuviai daugiausia viešėjo šių miestų apgyvendinimo įstaigose: Druskininkų – 24 proc., Vilniaus – 20 proc., Palangos – 12 proc., Kauno – 8 proc. ir Klaipėdos – 8 proc.

2013 m. sausio-vasario mėnesiai Lietuvos viešbučių užimtumas lyginant su 2012 m. tuo pačiu laikotarpiu pasikeitė nežymiai, išskyrus vasario mėnesį, kai viešbučių numerių užimtumas siekė 33,7 proc. (+1,5 proc.).

#### Lietuvos viešbučių numerių užimtumas 2012-2013 m. I ketv., proc.



Šaltinis: Lietuvos statistikos departamentas

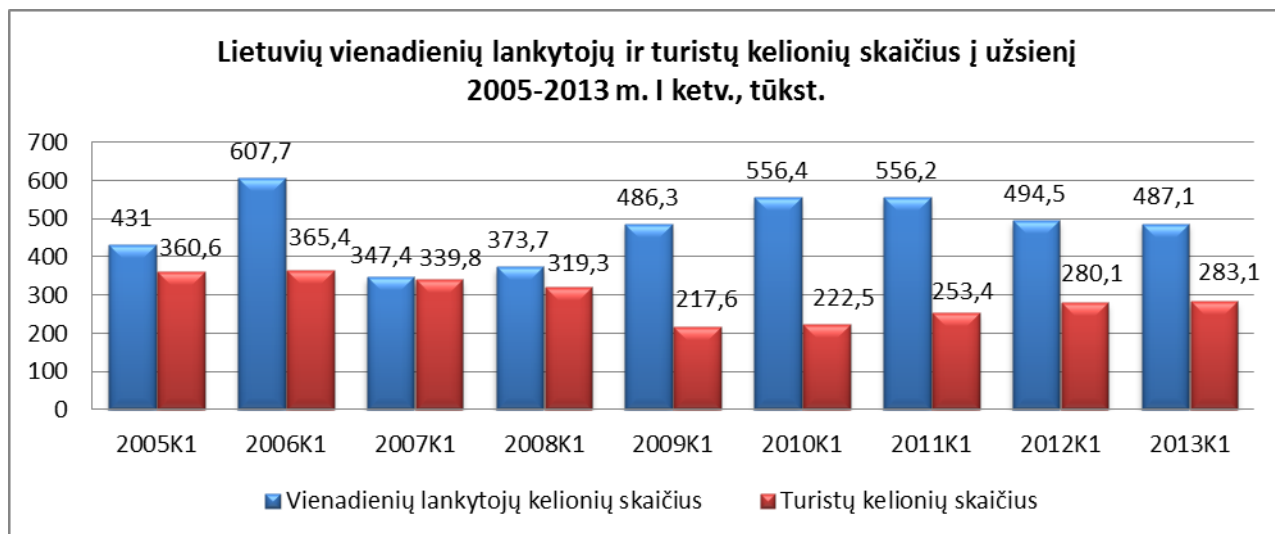
**Turistų skaičius Lietuvos kurortų apgyvendinimo įstaigose 2012-2013 m. I ketv., tūkst.**

	Turistų sk.						Nakvynių sk.					
	2013 m. I ketv.			2013/2011 m. I ketv. pokytis, proc.			2013 m. I ketv.			2013/2011 m. I ketv. pokytis, proc.		
	iš viso	lietuviai	užsieniečiai	iš viso	lietuviai	užsieniečiai	iš viso	lietuviai	užsieniečiai	iš viso	lietuviai	užsieniečiai
<b>Iš viso (Respublika)</b>	<b>344,9</b>	<b>164,3</b>	<b>180,6</b>	<b>5,6</b>	<b>4,7</b>	<b>6,3</b>	<b>902,3</b>	<b>455,4</b>	<b>446,9</b>	<b>-0,7</b>	<b>-6,5</b>	<b>6,1</b>
Druskininkų sav.	62,6	38,8	23,8	0,7	-4,1	9,6	247,7	114,9	132,8	-0,2	-7,2	6,8
Palangos m. sav.	24,6	19,7	5,0	103,5	93,9	9,6	18,0	12,0	49,1	-6,8	-9,7	36,6
Birštono sav.	7,3	6,5	0,8	35,8	28,0	7,8	10,8	10,1	17,1	-3,4	-7,7	16,0
Neringos sav.	2,1	1,5	0,6	3,5	2,4	1,1	24,1	29,8	12,7	4,8	24,4	-21,1

*Šaltinis: Lietuvos statistikos departamentas*

Lietuvos kurortų apgyvendinimo įstaigose 2012-2013 m. I ketv. turistų skaičius augo visose kurortuose, tačiau nakvynių skaičius kai kuriuose kurortuose sumažėjo dėl trumpesniam laikui apsistojančių vietinių turistų. 2013 m. I ketv. didžiausių turistų srautų sulaukė Druskininkų bei Palangos apgyvendinimo įstaigos, atitinkamai 62,6 tūkst. ir 24,6 tūkst. Vertėtų pastebėti, kad sausio-vasario mėnesiais Lietuvos kurortai sulaukia daugiau vietinių nei užsienio turistų.

## Išvykstamasis turizmas



Šaltinis: Lietuvos statistikos departamentas

Kaip matome, 2009-2013 m. I ketv. augo lietuvių turistų kelionių skaičius į užsienį, o vienadienių lankytojų – mažėjo. Ši tendencija parodo, kad vis daugiau Lietuvos gyventojų leidžiasi į keliones į užsienį su nakvyne, tačiau 2013 m. I ketv. vis dar nepasiektas 2008 m. I ketv. lygis.

2013 m. I ketv. Lietuvos turistai į užsienį keliavo 283,1 tūkst. kartų (+1,1 proc.), vienos kelionės išlaidos sudarė 1461,3 Lt (+5,7 proc.), o vidutinė viešnagės trukmė – 7,4 nakvynės (2012 m. I ketv. – 6,9 nakvynės).

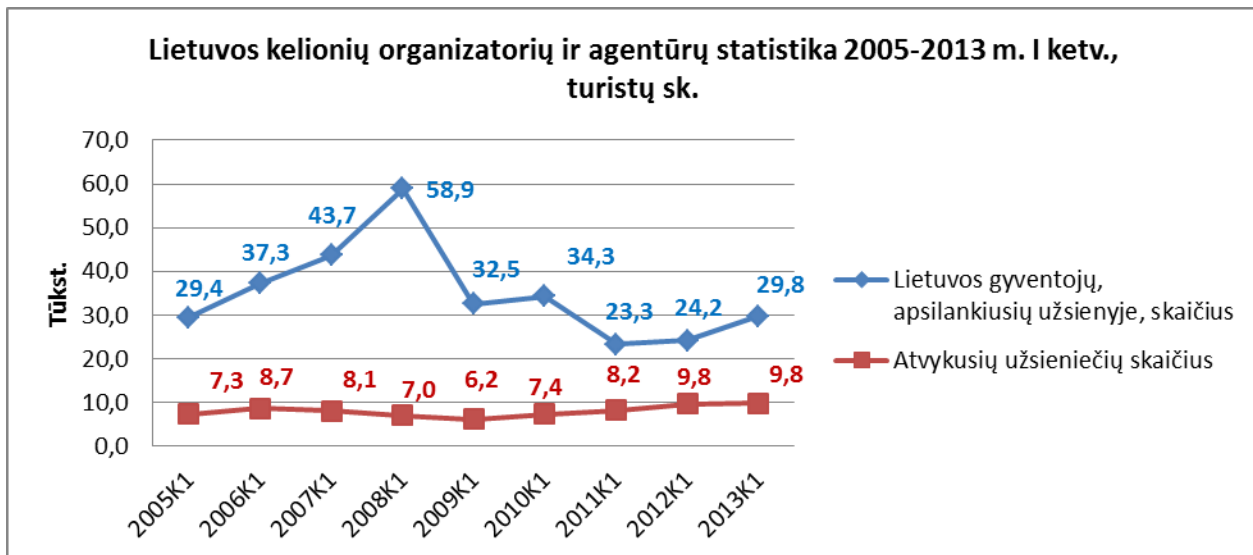
### Lietuvių turistų kelionių skaičius į užsienį pasiskirstymas pagal šalis 2008-2013 m. I ketv., tūkst.

Šalis	2008 I ketv.	2009 I ketv.	2010 I ketv.	2011 I ketv.	2012 I ketv.	2013 I ketv.	2013/2012 I ketv.	2013/2008 I ketv.
1 JK	27,1	15,9	19,4	25,6	44,4	47,8	7,7%	76,4%
2 Lenkija	23,0	22,4	20,7	24,7	28,7	31,1	8,4%	35,2%
3 Baltarusija	49,5	40,1	32,5	36,4	26,5	28,8	8,7%	-41,8%
4 Rusija	20,4	20,7	21,2	19,2	24,9	26,0	4,4%	27,5%
5 Vokietija	36,5	19,4	18,3	20,8	23,9	24,6	2,9%	-32,6%
6 Latvija	18,3	17,2	19,3	22,5	17,2	18,7	8,7%	2,2%
7 Airija	21,9	4,6	6,1	8,8	10,5	11,1	5,7%	-49,3%
8 Norvegija	8,0	3,5	5,5	6,5	9,0	9,4	4,4%	17,5%
9 Egiptas	26,3	12,8	19,6	7,0	6,5	7,7	18,5%	-70,7%
10 Turkija	1,4	1,4	1,2	0,4	1,1	1,3	18,2%	-7,1%
Kitos šalys	86,9	59,6	58,7	81,5	87,4	76,6	-12,4%	-11,9%
Iš viso	319,3	217,6	222,5	253,4	280,1	283,1	1,1%	-11,3%

Šaltinis: Lietuvos statistikos departamentas

2013 m. I ketv. daugiausia lietuvių turistinių kelionių buvo į JK (16,9%), Lenkiją (11 proc.), Baltarusiją (10,2 proc.), Rusiją (9,2 proc.) bei Vokietiją (8,7 proc.). 2013 m. I ketv. lietuvių turistų kelionių skaičius į Baltarusiją, Vokietiją, Egiptą vis dar nepasiekė 2008 m. I ketv. lygio.

2012-2013 m. I ketv. asmeninių<sup>1</sup> turistinių kelionių skaičius iš Lietuvos į užsienį su 1 ir daugiau nakvynių sumažėjo 0,9 proc. ir 2013 m. I ketv. siekė 210,1 tūkst. (su 4 ir daugiau nakvynių užaugo 3,5 proc. ir sudarė 154,1 tūkst.), verslo kelionių skaičius, kurios truko ilgiau nei 1 nakvynę užaugo 7,4 proc. ir siekė 73 tūkst.



Šaltinis: Lietuvos statistikos departamentas

2013 m. I ketv. lietuvių turistų, važiavusių į užsienį per Lietuvos kelionių agentūras ar organizatorius skaičius siekė 29,8 tūkst. arba 23 proc. daugiau nei 2012 m. I ketv., bet vis dar nepasiektas 2008 m. lygis (-49 proc.). Šaltuoju metų laiku per Lietuvos turizmo įmones atvykstančių užsieniečių skaičius kur kas mažesnis – 2013 m. sausį-kovą Lietuvą aplankė 9,8 tūkst. užsieniečių.

2013 m. I ketv. iš 9,8 tūkst. per Lietuvos kelionių organizatorius ir agentūras daugiausia atvyko turistų iš Rusijos (59 proc.) bei Baltarusijos (18 proc.).

### 5 populiariausios šalys, į kurias per kelionių organizatorius ir agentūras išvyko lietuvių turistai, tūkst., 2008-2013 m. I ketv.

2013 I ketv. reitingas	Šalis	2008 I ketv.	2009 I ketv.	2009 I ketv.	2011 I ketv.	2012 I ketv.	2013 I ketv.	2013/2012 I ketv.	2013/2008 I ketv.
1	Egiptas	26,2	12,6	17,7	6,6	5,4	7,6	41,7%	-70,9%
2	Italija	5,1	3,8	1,0	2,9	3,0	3,1	4,6%	-37,9%
3	Austrija	3,4	1,5	0,3	1,6	2,1	2,1	1,7%	-37,0%
4	Ispanija	3,6	2,1	2,2	1,5	2,1	2,0	-4,0%	-44,2%
5	Prancūzija	2,9	0,8	0,7	0,6	1,3	1,8	42,6%	-37,4%
	Kitos šalys	17,7	11,6	16,0	9,9	10,4	13,1	25,9%	-26,1%
	Iš viso	58,9	32,5	37,9	23,3	24,2	29,8	23,0%	-49,4%

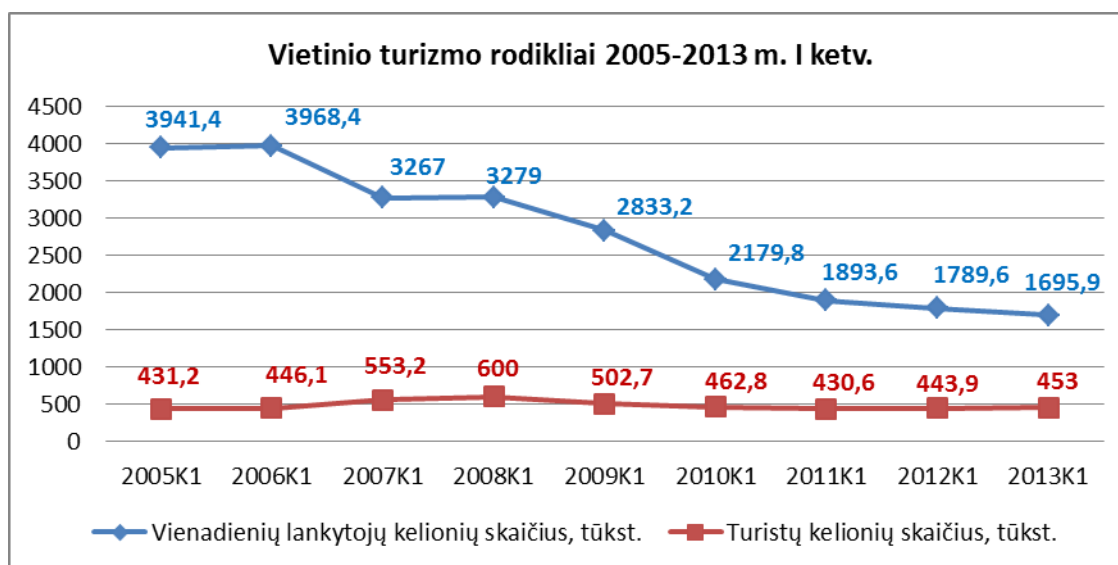
<sup>1</sup> Asmeninės kelionės – tai kelionės laisvalaikio, poilsio, atostogų tikslais, giminių ir draugų lankymo, sveikatinimo tikslais, apsipirkimo ir kitais tikslais.

Šaltinis: Lietuvos statistikos departamentas

2013 m. sausio-kovo mėn. daugiausia lietuvių turistų, pasinaudojusių Lietuvos turizmo įmonių paslaugomis, išvyko į Egiptą (7,6 tūkst. arba 26 proc.).

**Kelionių organizatorių ir agentūrų pajamos.** 2013 m. I ketv. Lietuvos turizmo kelionių agentūrų ir organizatorių pajamos iš atvykstantojo turizmo siekė 9,8 mln. Lt (-1,1 proc.), iš išvykstantojo – 183,8 mln. Lt (+2,9 proc.).

### Vietinis turizmas

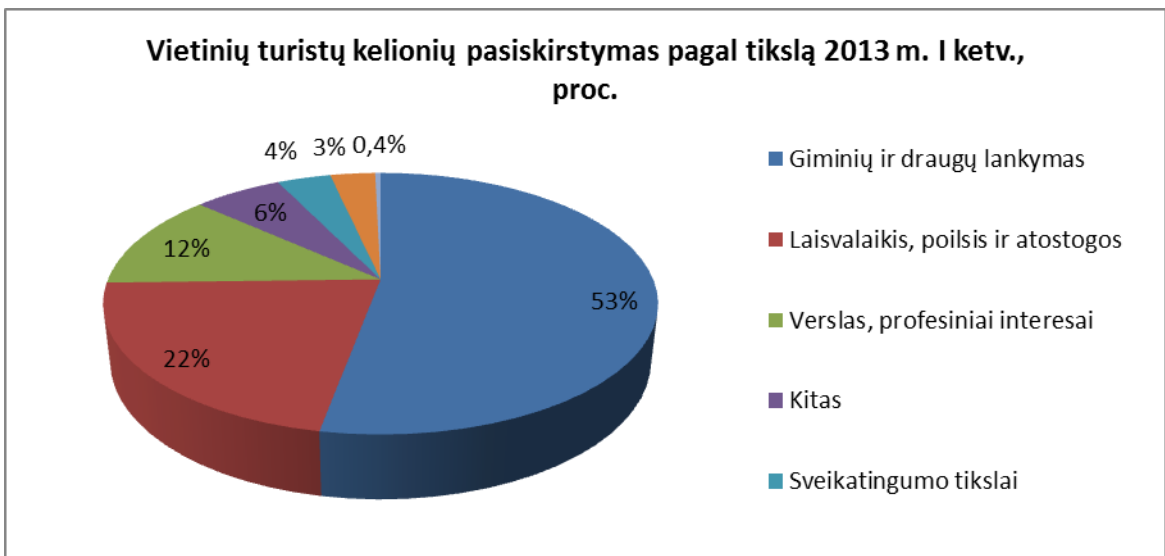


Šaltinis: Lietuvos statistikos departamentas

Pastaraisiais metais vietinių turistų kelionių skaičius po šalį pamažu auga, tačiau vis dar nepasiekia 2008 m. rezultatai, o štai vietinių vienadienių lankytojų kelionių skaičius po Lietuvą nuolat mažėja.

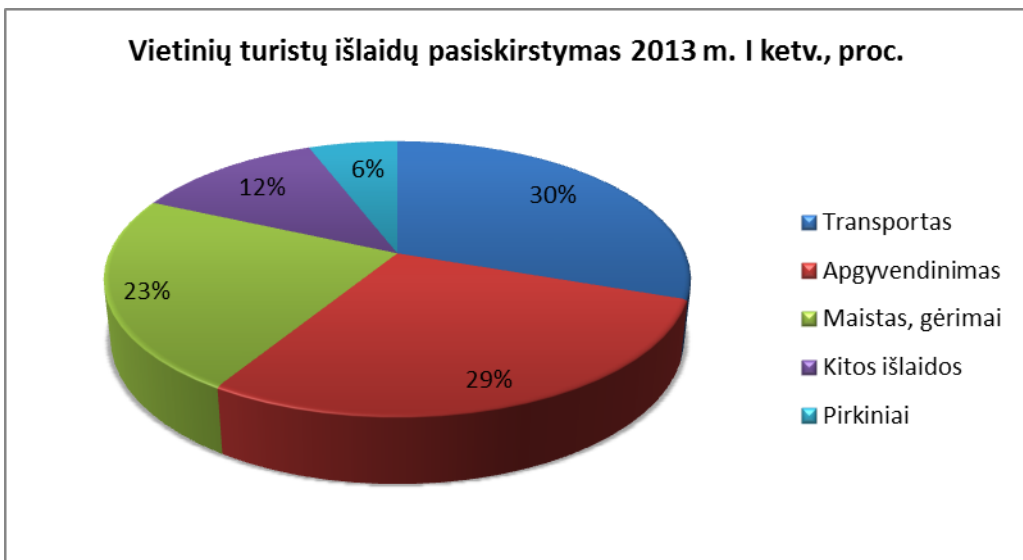
2013 m. I ketv. vietiniai turistai po šalį keliavo 453 tūkst. kartų arba 2,1 proc. daugiau nei tuo pačiu laikotarpiu 2012 m., nakvynių skaičius siekė 1013,8 tūkst. (+1 proc.), vidutinė kelionės trukmė sudarė 2,2 nakvynės (2012 m. I ketv. – 2,3 nakvynės), o vidutinės vienos kelionės išlaidos siekė 154,5 Lt (+4,4 proc.).

**Apgyvendinimas.** 2013 m. I ketv. vietiniai turistai kelionių po Lietuvą metu daugiausia apsistojo pas gimines ir draugus - 50 proc. (2012 m. I ketv. – 47 proc.), viešbučiuose ir moteliuose – 29 proc. (2012 m. I ketv. – 28 proc.).



Šaltinis: Lietuvos statistikos departamentas, VTD skaičiavimai

**Kelionės tikslas.** 2013 m. I ketv. vietinių turistų kelionių prioritetai buvo: 53 proc. - draugų ir giminių lankymas, 22 proc. – atostogos, poilsis, laisvalaikis, 12 proc. - kelionės tikslas buvo verslas, profesiniai interesai, sveikatinimo tikslu keliavo 4 proc. vietinių turistų ir 3 proc. – lankė nuosavą sodo namelį, sodybą.



Šaltinis: Lietuvos statistikos departamentas, VTD skaičiavimai

**Išlaidos.** 2013 m. I ketv. vietiniai turistai išleido daugiausia pinigų transportui (30 proc.), apgyvendinimui (29 proc.), maistui bei gėrimams (23 proc.) bei transportui (23 proc.), pirkiniai sudarė 6 proc. išlaidų.

**Pajamos iš vietinio turizmo.** 2013 m. I ketv. vietinių turistų išlaidos siekė 70 mln. Lt (+6,5 proc.), o vienadienių lankytojų – 168 tūkst., bendros pajamos iš vietinio turizmo sudarė 238 mln. Lt (+2 proc.).



## 2013 m. I ketv. suvestinė

### Turistų kelionių skaičius 2011-2013 m. I ketv., tūkst.

	2011 m. I ketv.	2012 m. I ketv.	2013 m. I ketv.	2013/2012 m. I ketv.
Atvykusių į Lietuvą	...	...	...	...
Išvykusių iš Lietuvos	253,4	280,1	283,1	+1,1%
Vietinių turistų	430,6	443,9	453	+2,1%

Šaltinis: Lietuvos statistikos departamentas

### Lietuvos turizmo sektoriaus pajamos bei lietuvių turistų ir vienadienių lankytojų išlaidos užsienyje 2011 -2013 m. I ketv., mlrd. Lt

	2011 m. I ketv.	2012 m. I ketv.	2013 m. I ketv.	2013/2012 m. I ketv.
Atvykstamojo turizmo	0,43	0,52	0,54	+3,5%
Vietinio turizmo	0,23	0,23	0,24	+2,0%
Atvykstamasis+vietinis	0,67	0,75	0,77	+3,0%
Išvykstamojo turizmo išlaidos	0,54	0,58	0,66	13,7%

Šaltinis: Lietuvos bankas; Lietuvos statistikos departamentas